

Estado Anual de Ejercicios de Presupuesto de Egresos  
 Ministerio del Poder Judicial de la Federación  
 del Poder Judicial de la Federación 2012

Concepto	Egresos					Subtotal
	Aprobado	Ampliaciones/Reducciones	Modificado	Desagotado	Por pagar	
<b>Servicios Personales</b>	<b>5,080,513.88</b>	<b>0.00</b>	<b>5,080,513.88</b>	<b>3,642,554.89</b>	<b>3,517,548.92</b>	<b>1,537,958.99</b>
Remuneraciones al Personal de Carácter Permanente	2,568,611.41	0.00	2,568,611.41	1,934,796.81	1,934,796.81	831,814.80
Remuneraciones al Personal de Carácter Transitorio	138,918.50	141,935.00	280,853.50	192,094.42	192,094.42	88,759.08
Remuneraciones Adicionales y Especiales	546,819.93	0.00	546,819.93	329,366.83	329,366.83	217,253.10
Seguridad Social	616,984.24	0.00	616,984.24	442,686.18	417,680.21	178,288.06
Otras Prestaciones Sociales y Económicas	319,383.80	0.00	319,383.80	238,913.07	238,913.07	80,470.73
Previsiones	346,140.91	-141,935.00	204,205.91	0.00	0.00	204,205.91
Pago de Estímulos a Servidores Públicos	543,855.09	0.00	543,855.09	404,697.58	404,697.58	139,157.51
<b>Materiales Y Suministros</b>	<b>893,941.45</b>	<b>0.00</b>	<b>893,941.45</b>	<b>616,229.42</b>	<b>616,229.42</b>	<b>377,712.03</b>
Materiales de Administración, Emisión de Documentos y Artículos Oficiales	152,222.50	0.00	152,222.50	46,295.63	46,295.63	105,926.87
Alimentos y Utensilios	24,630.00	0.00	24,630.00	8,097.56	8,097.56	16,532.44
Materias Primas y Materiales de Producción y Comercialización	0.00	0.00	0.00	0.00	0.00	0.00
Materiales y Artículos de Construcción y de Reparación	530,720.64	0.00	530,720.64	384,086.29	364,086.29	166,634.35
Productos Químicos, Farmacéuticos y de Laboratorio	0.00	0.00	0.00	0.00	0.00	0.00
Combustibles, Lubricantes y Aditivos	136,620.00	0.00	136,620.00	60,000.00	60,000.00	76,620.00
Vestuario, Blancos, Prendas de Protección y Artículos Deportivos	44,562.64	0.00	44,562.64	37,749.94	37,749.94	6,812.70
Materiales y Suministros Para Seguridad	0.00	0.00	0.00	0.00	0.00	0.00
Herramientas, Refacciones y Accesorios Menores	5,185.67	0.00	5,185.67	3.00	0.00	5,185.67
<b>Servicios Generales</b>	<b>3,274,485.88</b>	<b>0.00</b>	<b>3,274,485.88</b>	<b>877,492.33</b>	<b>869,848.33</b>	<b>2,398,995.55</b>
Servicios Básicos	154,000.00	0.00	154,000.00	60,120.81	60,120.81	93,879.19
Servicios de Arrendamiento	461,797.13	0.00	461,797.13	232,724.64	232,724.64	229,072.49
Servicios Profesionales, Científicos, Técnicos y Otros Servicios	1,667,105.03	1,077.00	1,668,182.03	349,297.24	349,297.24	1,318,884.79
Servicios Financieros, Bancarios y Comerciales	128,298.60	0.00	128,298.60	62,585.44	62,585.44	65,713.16
Servicios de Instalación, Reparación, Mantenimiento y Conservación	249,669.00	0.00	249,669.00	63,729.05	63,729.05	185,939.95
Servicios de Comunicación Social y Publicidad.	175,350.00	0.00	175,350.00	29,126.15	29,126.15	146,223.85
Servicios de Traslado y Viáticos	25,070.00	0.00	25,070.00	2,864.00	2,864.00	22,206.00
Servicios Oficiales	10,000.00	0.00	10,000.00	0.00	0.00	10,000.00
Otros Servicios Generales	403,198.12	-1,077.00	402,119.12	77,045.00	69,401.00	325,074.12
<b>Transferencias, Asignaciones, Subsidios Y Otras Ayudas</b>	<b>200,000.00</b>	<b>0.00</b>	<b>200,000.00</b>	<b>0.00</b>	<b>0.00</b>	<b>200,000.00</b>
Transferencias Internas y Asignaciones al Sector Público	0.00	0.00	0.00	0.00	0.00	0.00
Transferencias al Resto del Sector Público	0.00	0.00	0.00	0.00	0.00	0.00
Subsidios y Subvenciones	0.00	0.00	0.00	0.00	0.00	0.00
Ayudas Sociales	200,000.00	0.00	200,000.00	0.00	0.00	200,000.00
Pensiones y Jubilaciones	0.00	0.00	0.00	0.00	0.00	0.00
Transferencias a Fideicomisos, Mandatos y Otros Análogos	0.00	0.00	0.00	0.00	0.00	0.00
Transferencias a la Seguridad Social	0.00	0.00	0.00	0.00	0.00	0.00
Donativos	0.00	0.00	0.00	0.00	0.00	0.00
Transferencias al Exterior	0.00	0.00	0.00	0.00	0.00	0.00
<b>Bienes Muebles, Inmuebles E Intangibles</b>	<b>0.00</b>	<b>0.00</b>	<b>0.00</b>	<b>0.00</b>	<b>0.00</b>	<b>0.00</b>
Mobiliario y Equipo de Administración	0.00	0.00	0.00	0.00	0.00	0.00
Mobiliario y Equipo Educativo y Recreativo	0.00	0.00	0.00	0.00	0.00	0.00
Equipo e Instrumental Médico y de Laboratorio	0.00	0.00	0.00	0.00	0.00	0.00
Vehículos y Equipo de Transporte	0.00	0.00	0.00	0.00	0.00	0.00
Equipo de Defensa y Seguridad	0.00	0.00	0.00	0.00	0.00	0.00
Maquinaria, Otros Equipos y Herramientas	0.00	0.00	0.00	0.00	0.00	0.00
Activos Biológicos	0.00	0.00	0.00	0.00	0.00	0.00
Bienes Inmuebles	0.00	0.00	0.00	0.00	0.00	0.00
Activos Intangibles	0.00	0.00	0.00	0.00	0.00	0.00
<b>Inversión Pública</b>	<b>4,340,867.70</b>	<b>0.00</b>	<b>4,340,867.70</b>	<b>0.00</b>	<b>0.00</b>	<b>4,340,867.70</b>
Obra Pública en Bienes de Dominio Público	0.00	0.00	0.00	0.00	0.00	0.00
Obra Pública en Bienes Propios	4,340,867.70	0.00	4,340,867.70	0.00	0.00	4,340,867.70
Proyectos Productivos y Acciones de Fomento	0.00	0.00	0.00	0.00	0.00	0.00
<b>Inversiones Financieras Y Otras Provisiones</b>	<b>500,000.00</b>	<b>0.00</b>	<b>500,000.00</b>	<b>135,630.17</b>	<b>135,630.17</b>	<b>364,369.83</b>
Inversiones Para el Fomento de Actividades Productivas.	0.00	0.00	0.00	0.00	0.00	0.00
Acciones y Participaciones de Capital	0.00	0.00	0.00	0.00	0.00	0.00
Compra de Títulos y Valores	0.00	0.00	0.00	0.00	0.00	0.00
Concesión de Préstamos	500,000.00	0.00	500,000.00	135,630.17	135,630.17	364,369.83
Inversiones en Fideicomisos, Mandatos y Otros Análogos	0.00	0.00	0.00	0.00	0.00	0.00
Otras Inversiones Financieras	0.00	0.00	0.00	0.00	0.00	0.00
Provisiones para Contingencias y Otras Erogaciones Especiales	0.00	0.00	0.00	0.00	0.00	0.00
<b>Participaciones Y Aportaciones</b>	<b>0.00</b>	<b>0.00</b>	<b>0.00</b>	<b>0.00</b>	<b>0.00</b>	<b>0.00</b>
Participaciones	0.00	0.00	0.00	0.00	0.00	0.00
Aportaciones	0.00	0.00	0.00	0.00	0.00	0.00
Convenios	0.00	0.00	0.00	0.00	0.00	0.00
<b>Deuda Pública</b>	<b>0.00</b>	<b>0.00</b>	<b>0.00</b>	<b>0.00</b>	<b>0.00</b>	<b>0.00</b>
Amortización de la Deuda Pública	0.00	0.00	0.00	0.00	0.00	0.00
Intereses de la Deuda Pública	0.00	0.00	0.00	0.00	0.00	0.00
Comisiones de la Deuda Pública	0.00	0.00	0.00	0.00	0.00	0.00
Gastos de la Deuda Pública	0.00	0.00	0.00	0.00	0.00	0.00
Costo por Coberturas	0.00	0.00	0.00	0.00	0.00	0.00
Apoyos Financieros	0.00	0.00	0.00	0.00	0.00	0.00
Adeudos de Ejercicios Fiscales Anteriores (Adefas)	0.00	0.00	0.00	0.00	0.00	0.00
<b>Total del Gasto</b>	<b>14,289,808.91</b>	<b>0.00</b>	<b>14,289,808.91</b>	<b>6,071,906.81</b>	<b>5,039,266.84</b>	<b>9,217,902.10</b>

Bajo protesta de decir verdad declaramos que los Estados Financieros y sus notas, son razonablemente correctos y son responsabilidad del emisor


  
 C.P. ERIKA ALMANZA CAMACHO  
 COORDINADORA ADMINISTRATIVA

  
 ING. JORGE ENRIQUE MIRANDA CARRERA  
 DIRECTOR GENERAL IMUVI

Municipio Municipal de Miranda del Municipio de Petaje, Guatemala  
 Estado Anual de Ejecución del Presupuesto de Gastos  
 Clasificación Económica y por Tipo de Gasto  
 Del 1 de Enero al 30 de Septiembre de 2022

Concepto	Egresos					Subejercicio
	Aprobado	Ampliaciones/ (Reducciones)	Modificado	Devengado	Pagado	
	1	2	3=1+2	4	5	
Gasto Corriente	9,448,941.21	0.00	9,448,941.21	4,996,276.84	4,903,626.67	4,512,664.57
Gasto de Capital	4,840,867.70	0.00	4,840,867.70	135,630.17	135,630.17	4,705,237.53
Amortización de la Deuda y Disminución de Pasivos	0.00	0.00	0.00	0.00	0.00	0.00
Pensiones y Jubilaciones	0.00	0.00	0.00	0.00	0.00	0.00
Participaciones	0.00	0.00	0.00	0.00	0.00	0.00
<b>Total del Gasto</b>	<b>14,289,808.91</b>	<b>0.00</b>	<b>14,289,808.91</b>	<b>5,071,906.81</b>	<b>5,039,256.84</b>	<b>9,217,902.10</b>

\*Bajo protesta de decir verdad declaramos que los Estados Financieros y sus notas, son razonablemente correctos y son responsabilidad del emisor\*

  
**C.P. ERIKA ALMANZA CAMACHO**  
 COORDINADORA ADMINISTRATIVA


  
**ING. JORGE ENRIQUE MIRANDA CARRERA**  
 DIRECTOR GENERAL IMUVI

Código	Ejercicio					Saldo
	Aprobado	Aplicaciones/ (Reservaciones)	Modificado	Devengado	Pagado	
	1	2	3	4	5	
31120-8601 INSTITUTO MUNICIPAL DE VIVIEN	14,289,808.91	0.00	14,289,808.91	5,071,906.81	5,039,256.84	9,217,902.10
Dependencia o Unidad Administrativa 2	0.00	0.00	0.00	0.00	0.00	0.00
Dependencia o Unidad Administrativa 3	0.00	0.00	0.00	0.00	0.00	0.00
Dependencia o Unidad Administrativa 4	0.00	0.00	0.00	0.00	0.00	0.00
Dependencia o Unidad Administrativa 5	0.00	0.00	0.00	0.00	0.00	0.00
Dependencia o Unidad Administrativa 6	0.00	0.00	0.00	0.00	0.00	0.00
Dependencia o Unidad Administrativa 7	0.00	0.00	0.00	0.00	0.00	0.00
<b>Total del Gasto</b>	<b>14,289,808.91</b>	<b>0.00</b>	<b>14,289,808.91</b>	<b>5,071,906.81</b>	<b>5,039,256.84</b>	<b>9,217,902.10</b>

Código	Ejercicio					Saldo
	Aprobado	Aplicaciones/ (Reservaciones)	Modificado	Devengado	Pagado	
	1	2	3	4	5	
Poder Ejecutivo	0.00	0.00	0.00	0.00	0.00	0.00
Poder Legislativo	0.00	0.00	0.00	0.00	0.00	0.00
Poder Judicial	0.00	0.00	0.00	0.00	0.00	0.00
Organismos Autónomos	0.00	0.00	0.00	0.00	0.00	0.00
<b>Total del Gasto</b>	<b>0.00</b>	<b>0.00</b>	<b>0.00</b>	<b>0.00</b>	<b>0.00</b>	<b>0.00</b>

Código	Ejercicio					Saldo
	Aprobado	Aplicaciones/ (Reservaciones)	Modificado	Devengado	Pagado	
	1	2	3	4	5	
Entidades Paraestatales y Fideicomisos No Empresariales y No Financieros	0.00	0.00	0.00	0.00	0.00	0.00
Instituciones Públicas de la Seguridad Social	0.00	0.00	0.00	0.00	0.00	0.00
Entidades Paraestatales Empresariales No Financieras con Participación Estatal Mayoritaria	0.00	0.00	0.00	0.00	0.00	0.00
Fideicomisos Empresariales No Financieros con Participación Estatal Mayoritaria	0.00	0.00	0.00	0.00	0.00	0.00
Entidades Paraestatales Empresariales Financieras Monetarias con Participación Estatal	0.00	0.00	0.00	0.00	0.00	0.00
Entidades Paraestatales Financieras No Monetarias con Participación Estatal Mayoritaria	0.00	0.00	0.00	0.00	0.00	0.00
Fideicomisos Financieros Públicos con Participación Estatal Mayoritaria	0.00	0.00	0.00	0.00	0.00	0.00
<b>Total del Gasto</b>	<b>0.00</b>	<b>0.00</b>	<b>0.00</b>	<b>0.00</b>	<b>0.00</b>	<b>0.00</b>

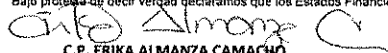
\*Bajo protesta de decir verdad declaramos que los Estados Financieros y sus notas, son razonablemente correctos y son responsabilidad del emisor\*

  
**C.P. ERIKA ALMANZA CAMACHO**  
 COORDINADORA ADMINISTRATIVA

  
**ING. JORGE ENRIQUE MIRANDA CARRERA**  
 DIRECTOR GENERAL IMUVI

	ESTADOS FINANCIEROS					TOTAL
	ESTADOS FINANCIEROS					
	Aplicados	Administración (Reservaciones)	Reservados	Derogados	Cancelados	
Gobierno	0.00	0.00	0.00	0.00	0.00	0.00
Legislación	0.00	0.00	0.00	0.00	0.00	0.00
Justicia	0.00	0.00	0.00	0.00	0.00	0.00
Coordinación de la Política de Gobierno	0.00	0.00	0.00	0.00	0.00	0.00
Relaciones Exteriores	0.00	0.00	0.00	0.00	0.00	0.00
Asuntos Financieros y Hacendarios	0.00	0.00	0.00	0.00	0.00	0.00
Seguridad Nacional	0.00	0.00	0.00	0.00	0.00	0.00
Asuntos de Orden Público y de Seguridad Interior	0.00	0.00	0.00	0.00	0.00	0.00
Otros Servicios Generales	0.00	0.00	0.00	0.00	0.00	0.00
<b>Desarrollo Social</b>	<b>14,289,808.91</b>	<b>0.00</b>	<b>14,289,808.91</b>	<b>5,071,906.81</b>	<b>5,039,256.84</b>	<b>9,217,902.10</b>
Protección Ambiental	0.00	0.00	0.00	0.00	0.00	0.00
Vivienda y Servicios a la Comunidad	14,289,808.91	0.00	14,289,808.91	5,071,906.81	5,039,256.84	9,217,902.10
Salud	0.00	0.00	0.00	0.00	0.00	0.00
Recreación, Cultura y Otras Manifestaciones Sociales	0.00	0.00	0.00	0.00	0.00	0.00
Educación	0.00	0.00	0.00	0.00	0.00	0.00
Protección Social	0.00	0.00	0.00	0.00	0.00	0.00
Otros Asuntos Sociales	0.00	0.00	0.00	0.00	0.00	0.00
<b>Desarrollo Económico</b>	<b>0.00</b>	<b>0.00</b>	<b>0.00</b>	<b>0.00</b>	<b>0.00</b>	<b>0.00</b>
Asuntos Económicos, Comerciales y Laborales en General	0.00	0.00	0.00	0.00	0.00	0.00
Agropecuaria, Silvicultura, Pesca y Caza	0.00	0.00	0.00	0.00	0.00	0.00
Combustibles y Energía	0.00	0.00	0.00	0.00	0.00	0.00
Minería, Manufacturas y Construcción	0.00	0.00	0.00	0.00	0.00	0.00
Transporte	0.00	0.00	0.00	0.00	0.00	0.00
Comunicaciones	0.00	0.00	0.00	0.00	0.00	0.00
Turismo	0.00	0.00	0.00	0.00	0.00	0.00
Ciencia, Tecnología e Innovación	0.00	0.00	0.00	0.00	0.00	0.00
Otras Industrias y Otros Asuntos Económicos	0.00	0.00	0.00	0.00	0.00	0.00
<b>Otras no Clasificadas en Funciones Anteriores</b>	<b>0.00</b>	<b>0.00</b>	<b>0.00</b>	<b>0.00</b>	<b>0.00</b>	<b>0.00</b>
Transacciones de la Deuda Pública / Costo Financiero de la Deuda	0.00	0.00	0.00	0.00	0.00	0.00
Transferencias, Participaciones y Aportaciones Entre Diferentes Niveles y Ordenes de Gobierno	0.00	0.00	0.00	0.00	0.00	0.00
Saneamiento del Sistema Financiero	0.00	0.00	0.00	0.00	0.00	0.00
Adeudos de Ejercicios Fiscales Anteriores	0.00	0.00	0.00	0.00	0.00	0.00
<b>Total del Gasto</b>	<b>14,289,808.91</b>	<b>0.00</b>	<b>14,289,808.91</b>	<b>5,071,906.81</b>	<b>5,039,256.84</b>	<b>9,217,902.10</b>

\*Bajo protesta de decir verdad declaramos que los Estados Financieros y sus notas, son razonablemente correctos y son responsabilidad del emisor\*

  
**C.P. ERIKA ALMANZA CAMACHO**  
**COORDINADORA ADMINISTRATIVA**

  
**ING. JORGE ENRIQUE MIRANDA CARRERA**  
**DIRECTOR GENERAL IMUVI**