



CRI	CONCEPTO	ESTIMADO	AMPLIACIONES Y REDUCCIONES	MODIFICADO	DEVENGADO	RECAUDADO	DIFERENCIA	EXCEDENTES
	<b>PRESUPUESTO DE INGRESOS</b>	<b>2,229,766,285.00</b>	<b>257,963,507.00</b>	<b>2,487,729,792.00</b>	<b>1,722,279,884.40</b>	<b>1,722,279,884.40</b>	<b>765,449,907.60</b>	
10	Impuestos	261,452,807.70	6,144,601.25	267,597,408.95	220,036,585.33	220,036,585.33	47,560,823.62	
20	Cuotas y Aportaciones de Seguridad Social	-	-	-	-	-	-	
30	Contribuciones de Mejoras	10,105,792.70	1,232,019.10	11,337,811.80	4,520,373.00	4,520,373.00	6,817,438.80	
40	Derechos	125,157,454.50	3,327,412.54	121,830,041.96	89,034,343.32	89,034,343.32	32,795,698.64	
50	Productos	39,315,423.39	30,209,679.28	69,525,102.67	34,089,001.64	34,089,001.64	35,436,101.03	
51	Corriente	39,315,423.39	30,209,679.28	69,525,102.67	34,089,001.64	34,089,001.64	35,436,101.03	
52	Capital	-	-	-	-	-	-	
60	Aprovechamientos	439,948,893.12	82,885,802.48	522,834,695.60	159,884,823.16	159,884,823.16	362,949,872.44	
61	Corriente	439,948,893.12	82,885,802.48	522,834,695.60	159,884,823.16	159,884,823.16	362,949,872.44	
62	Capital	-	-	-	-	-	-	
69	Aprovechamientos no comprendidos en las fracciones de la Ley de Ingresos causadas en ejercicios fiscales anteriores pendientes de liquidación o pago	-	-	-	-	-	-	
70	Ingresos por Ventas de Bienes y Servicios	-	-	-	-	-	-	
80	Participaciones y Aportaciones	842,108,695.21	36,616,947.67	878,725,642.88	714,180,119.80	714,180,119.80	164,545,523.08	
90	Transferencias, Asignaciones, Subsidios y Otras Ayudas	-	-	-	-	-	-	
00	<b>Ingresos derivados de financiamiento</b>	<b>511,677,218.38</b>	<b>104,201,869.76</b>	<b>615,879,088.14</b>	<b>500,534,638.15</b>	<b>500,534,638.15</b>	<b>115,344,449.99</b>	
	Deuda Interna	270,000,000.00	-	270,000,000.00	261,708,521.94	261,708,521.94	8,291,478.06	
	Patíño Calderon	-	-	-	4,000,000.00	4,000,000.00	4,000,000.00	
	Remanentes	241,677,218.38	104,201,869.76	345,879,088.14	234,826,116.21	234,826,116.21	111,052,971.93	

Bajo protesta de decir verdad declaramos que los Estados Financieros y sus notas, son razonablemente correctos y son responsabilidad del emisor.



Ing. María Eugenia Mosqueda Nieto  
Síndico del H. Ayuntamiento



Ing. Ramón Ignacio Lemus Muñoz Ledo  
Presidente Municipal





C.P.C. y M.F. Ma. Lourdes Herrera Rodríguez  
Tesorera Municipal

CRI	CONCEPTO	ESTIMADO	AMPLIACIONES Y REDUCCIONES	MODIFICADO	DEVENGADO	RECAUDADO	DIFERENCIA	EXCEDENTES
	<b>PRESUPUESTO DE INGRESOS</b>	<b>2,229,766,285.00</b>	<b>257,963,507.00</b>	<b>2,487,729,792.00</b>	<b>1,722,279,884.40</b>	<b>1,722,279,884.40</b>	<b>765,449,907.60</b>	
	<b>Ingresos del Gobierno</b>	<b>1,718,089,066.62</b>	<b>153,761,637.24</b>	<b>1,871,850,703.86</b>	<b>1,221,745,246.25</b>	<b>1,221,745,246.25</b>	<b>650,105,457.61</b>	
10	Impuestos	261,452,807.70	6,144,601.25	267,597,408.95	220,036,585.33	220,036,585.33	47,560,823.62	
30	Contribuciones de Mejoras	10,105,792.70	1,232,019.10	11,337,811.80	4,520,373.00	4,520,373.00	6,817,438.80	
40	Derechos	125,157,454.50	3,327,412.54	121,830,041.96	89,034,343.32	89,034,343.32	32,795,698.64	
50	Productos	39,315,423.39	30,209,679.28	69,525,102.67	34,089,001.64	34,089,001.64	35,436,101.03	
51	Corriente	39,315,423.39	30,209,679.28	69,525,102.67	34,089,001.64	34,089,001.64	35,436,101.03	
52	Capital	-	-	-	-	-	-	
60	Aprovechamientos	439,948,893.12	82,885,802.48	522,834,695.60	159,884,823.16	159,884,823.16	362,949,872.44	
61	Corriente	439,948,893.12	82,885,802.48	522,834,695.60	159,884,823.16	159,884,823.16	362,949,872.44	
62	Capital	-	-	-	-	-	-	
80	Participaciones y Aportaciones	842,108,695.21	36,616,947.67	878,725,642.88	714,180,119.80	714,180,119.80	164,545,523.08	
90	Transferencias, Asignaciones, Subsidios y Otras Ayudas	-	-	-	-	-	-	
	<b>Ingresos de Organismos y Empresas</b>	<b>-</b>	<b>-</b>	<b>-</b>	<b>-</b>	<b>-</b>	<b>-</b>	
20	Cuotas y Aportaciones de Seguridad Social	-	-	-	-	-	-	
70	Ingresos por Ventas de Bienes y Servicios	-	-	-	-	-	-	
90	Transferencias, Asignaciones, Subsidios y Otras Ayudas	-	-	-	-	-	-	
	<b>Ingresos derivados de financiamiento</b>	<b>511,677,218.38</b>	<b>104,201,869.76</b>	<b>615,879,088.14</b>	<b>500,534,638.15</b>	<b>500,534,638.15</b>	<b>115,344,449.99</b>	
00	Deuda Interna	270,000,000.00	-	270,000,000.00	261,708,521.94	261,708,521.94	8,291,478.06	
00	Patrimonio Calderon	-	-	-	4,000,000.00	4,000,000.00	4,000,000.00	
03	Remanentes	241,677,218.38	104,201,869.76	345,879,088.14	234,826,116.21	234,826,116.21	111,052,971.93	

Bajo protesta de decir verdad declaramos que los Estados Financieros y sus notas, son razonablemente correctos y son responsabilidad del emisor.

  
Ing. Ramón Ignacio Lemus Muñoz Ledo  
Presidente Municipal

  
Ing. María Eugenia Mosqueda Nieto  
Síndico del H. Ayuntamiento

  
C.P.C. y M.F. Ma. Lourdes Herrera Rodríguez  
Tesorera Municipal